

発電等設備の申込状況

(2026年2月28日時点)

[件,万kW]

		太陽光	風力 (陸上)	風力 (洋上)	バイオマス	水力	地熱	火力	系統用 蓄電池	その他	合計
接続検討受付	件数	131	4	1	3	32	0	6	316	0	493
	容量	63	15	2	21	55	0	296	492	0	944
接続契約申込受付	件数	3,336	44	3	15	142	0	6	72	0	3,618
	容量	18	83	37	13	340	0	259	67	0	817
接続済	件数	66,638	19	1	28	266	0	12	3	3	66,970
	容量	139	17	1	156	261	0	319	11	186	1,090
	FIT特例③ の割合	27.3%	56.3%	0.0%	0.1%	4.0%	0.0%	-	-	-	5.3%
合計	件数	70,105	67	5	46	440	0	24	391	3	71,081
	容量	220	116	39	190	656	0	873	570	186	2,850

※1 四捨五入のため、内訳の値と合計とは一致しない場合があります。

※2 バイオマス発電には、バイオマス発電設備に加え廃棄物発電設備も含まれています。

また、バイオマスについては、混焼比率を考慮していません。

※3 「その他」には揚水、潮流、原子力、太陽熱発電等を含みます。

※4 併設用蓄電池(あるいは1受電地点で複数の電源種ある場合)については、容量が大きい電源種別へ合計した数値を合算し計上しています。

※5 2025年4月分から北陸エリアの合計値で公表しております。

(再掲)太陽光発電(2026年2月28日時点)

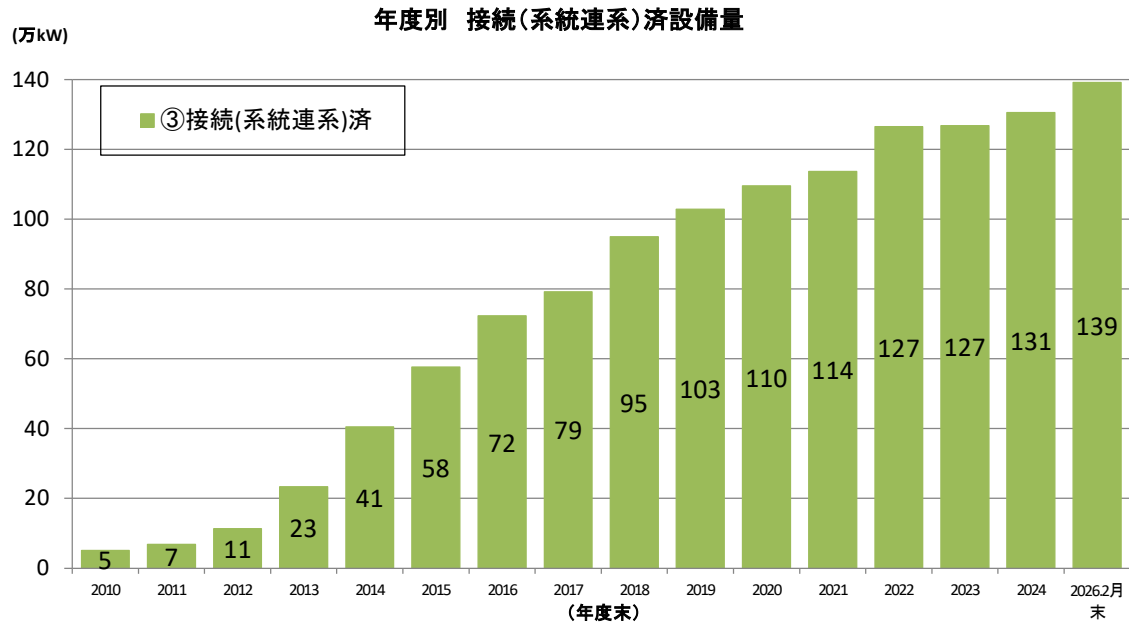
[件,万kW]

		10kW未満	10kW以上	合計
接続検討受付	件数	0	131	131
	容量	0	63	63
接続契約申込受付	件数	2,757	579	3,336
	容量	1	16	18
接続済	件数	57,176	9,462	66,638
	容量	27	113	139
合計	件数	59,933	10,172	70,105
	容量	28	192	220

※ 四捨五入のため、合計値が一致しない場合があります。

太陽光発電設備の申込状況の推移

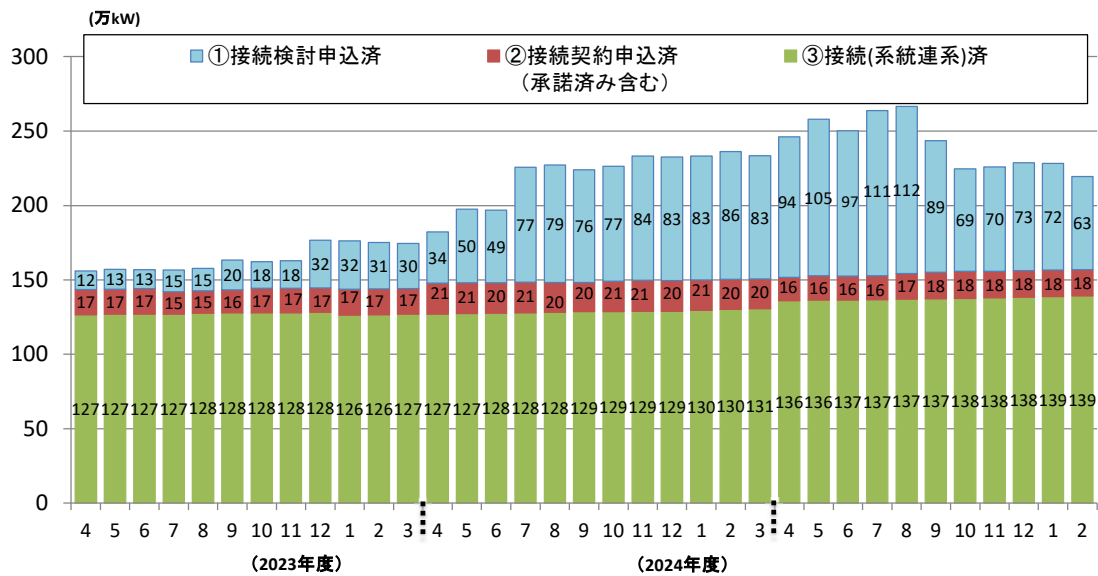
(2026年2月28日時点)



※ 既設設備が固定価格買取制度開始後に設備認定に移行した分も含む

至近の申込状況

接続(系統連系)済と接続契約申込済の合計は、157万kWです。

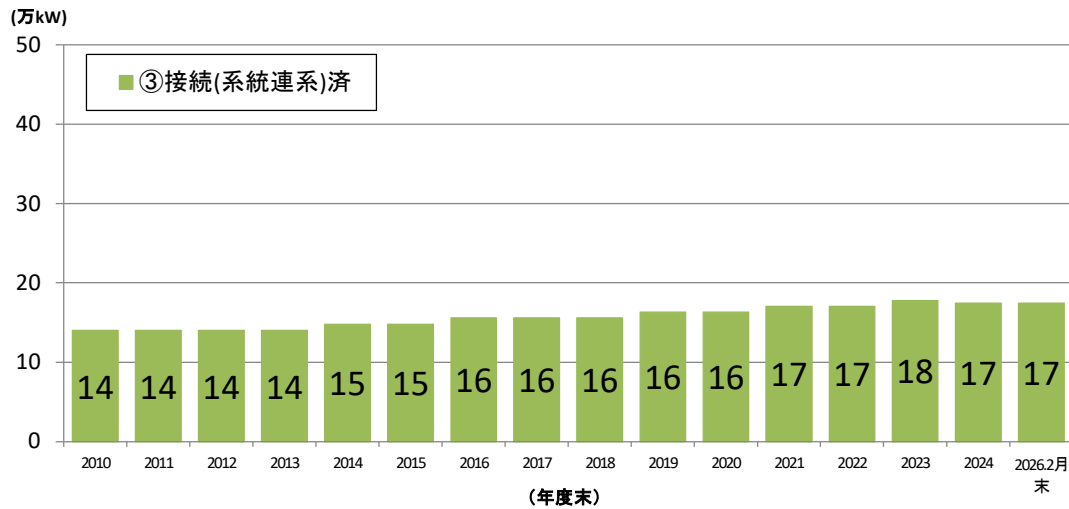


※ 既設設備が固定価格買取制度開始後に設備認定に移行した分も含む
 ※ 四捨五入のため、合計値と一致しない場合があります。
 ※ 接続検討申込み済は、2020年10月のルール変更に伴い、有効期限1年超過分は除外

風力発電設備の申込状況の推移

(2026年2月28日時点)

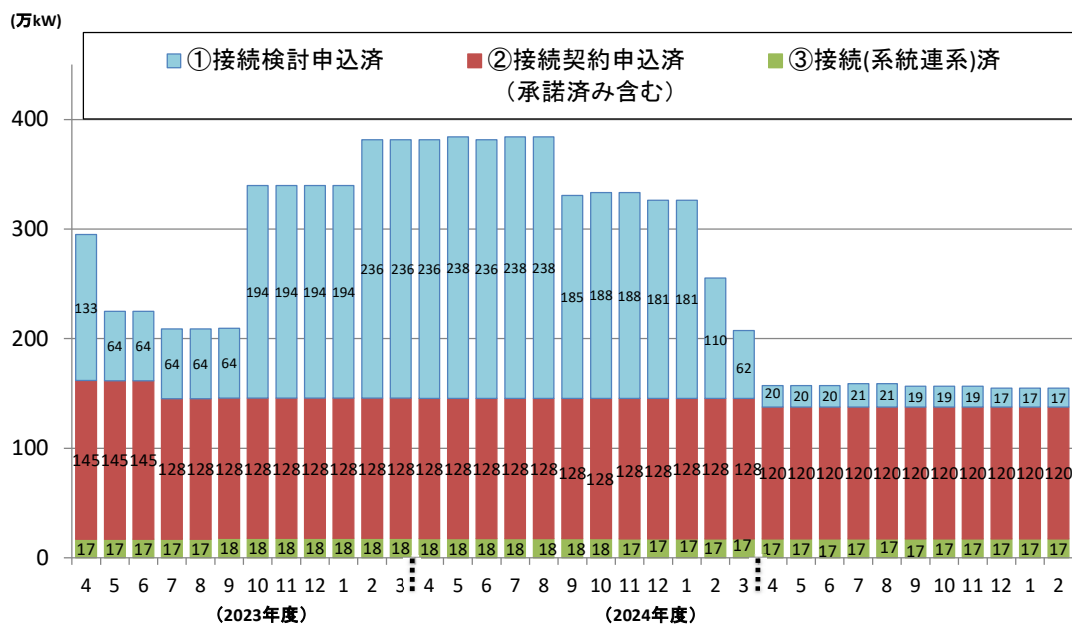
年度別 接続(系統連系)済設備量



※ 既設設備が固定価格買取制度開始後に設備認定に移行した分も含む

至近の申込状況

接続(系統連系)済と接続契約申込済の合計は、138万kWです。



※ 既設設備が固定価格買取制度開始後に設備認定に移行した分も含む

※ 四捨五入のため、合計値と一致しない場合があります。

※ 接続検討申込み済は、2020年10月のルール変更に伴い、有効期限1年超過分は除外

出力制御区分の内訳

太陽光発電(接続済)における出力制御区分の内訳(2026年2月末時点)

	FIT												非FIT (FIP含む)				
	旧ルール				新ルール				無制限・無補償ルール				無制限・無補償ルール				
	オフライン制御		オンライン制御		オフライン制御		オンライン制御		オフライン制御		オンライン制御		オフライン制御		オンライン制御		
特別高圧	2件	1.9万kW	3件	11.9万kW	0件	0.0万kW	7件	10.9万kW	0件	0.0万kW	1件	2.2万kW	0件	0.0万kW	0件	0.0万kW	
高圧	500kW以上	78件	7.9万kW	126件	14.1万kW	0件	0.0万kW	108件	11.9万kW	0件	0.0万kW	81件	8.2万kW	0件	0.0万kW	44件	4.5万kW
	500kW未満	303件	6.7万kW	2件	0.1万kW	1件	0.0万kW	131件	3.5万kW	2件	0.0万kW	211件	5.1万kW	2件	0.0万kW	181件	2.5万kW
低圧	10kW以上	4,815件	12.5万kW	29件	0.1万kW	563件	1.3万kW	1,197件	3.0万kW	3件	0.0万kW	1,479件	4.0万kW	0件	0.0万kW	100件	0.2万kW
	10kW未満	43件	0.0万kW	0件	0.0万kW	3,132件	1.6万kW	0件	0.0万kW	23,858件	11.9万kW	5件	0.0万kW	30,130件	13.1万kW	1件	0.0万kW

※ は、当面出力制御(代理制御含む)の対象

風力発電(接続済)における出力制御区分の内訳(2026年2月末時点)

	FIT												非FIT (FIP含む)				
	旧ルール				新ルール				無制限・無補償ルール				無制限・無補償ルール				
	オフライン制御		オンライン制御		オフライン制御		オンライン制御		オフライン制御		オンライン制御		オフライン制御		オンライン制御		
特別高圧	6件	10.3万kW	1件	0.7万kW	0件	0.0万kW	2件	1.5万kW	0件	0.0万kW	1件	0.7万kW	1件	0.9万kW	3件	3.0万kW	
高圧	500kW以上	2件	0.3万kW	0件	0.0万kW	0件	0.0万kW	0件	0.0万kW	0件	0.0万kW	0件	0.0万kW	0件	0.0万kW	0件	0.0万kW
	500kW未満	0件	0.0万kW	0件	0.0万kW	0件	0.0万kW	0件	0.0万kW	0件	0.0万kW	0件	0.0万kW	0件	0.0万kW	0件	0.0万kW
低圧	20kW以上	0件	0.0万kW	0件	0.0万kW	0件	0.0万kW	0件	0.0万kW	0件	0.0万kW	0件	0.0万kW	0件	0.0万kW	0件	0.0万kW
	20kW未満	3件	0.0万kW	0件	0.0万kW	0件	0.0万kW	1件	0.0万kW	0件	0.0万kW	0件	0.0万kW	0件	0.0万kW	0件	0.0万kW

※ は、当面出力制御(代理制御含む)の対象
 ※JWPA方式(オンライン制御)に全数移行を前提とします。